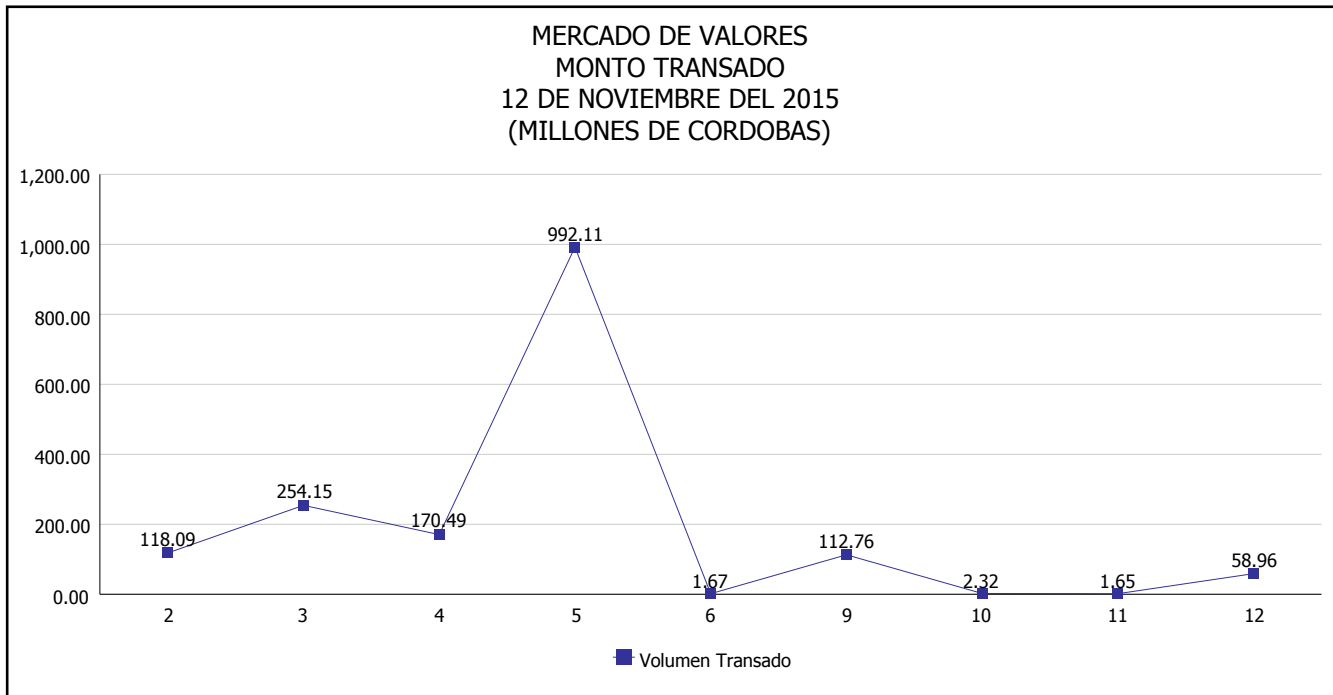


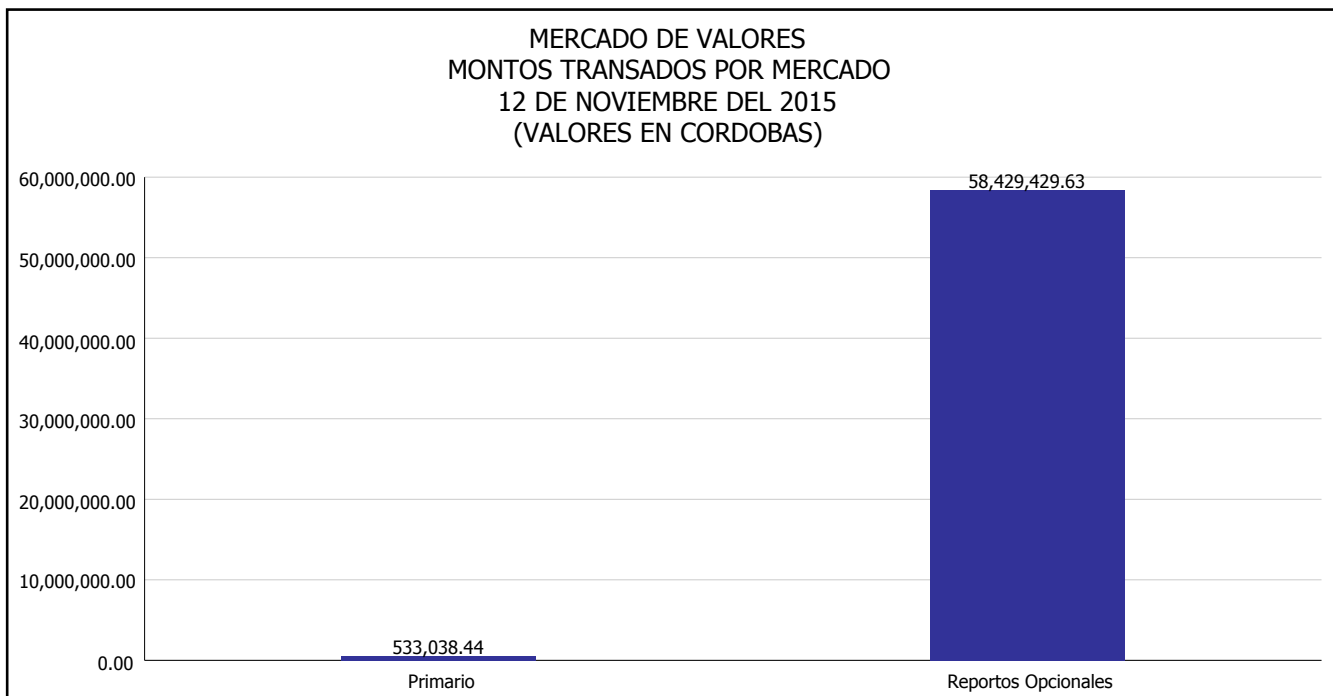


INTENDENCIA DE VALORES INFORME DIARIO MERCADO DE VALORES DE NICARAGUA

Superintendencia de Bancos y de Otras
Instituciones Financieras de Nicaragua



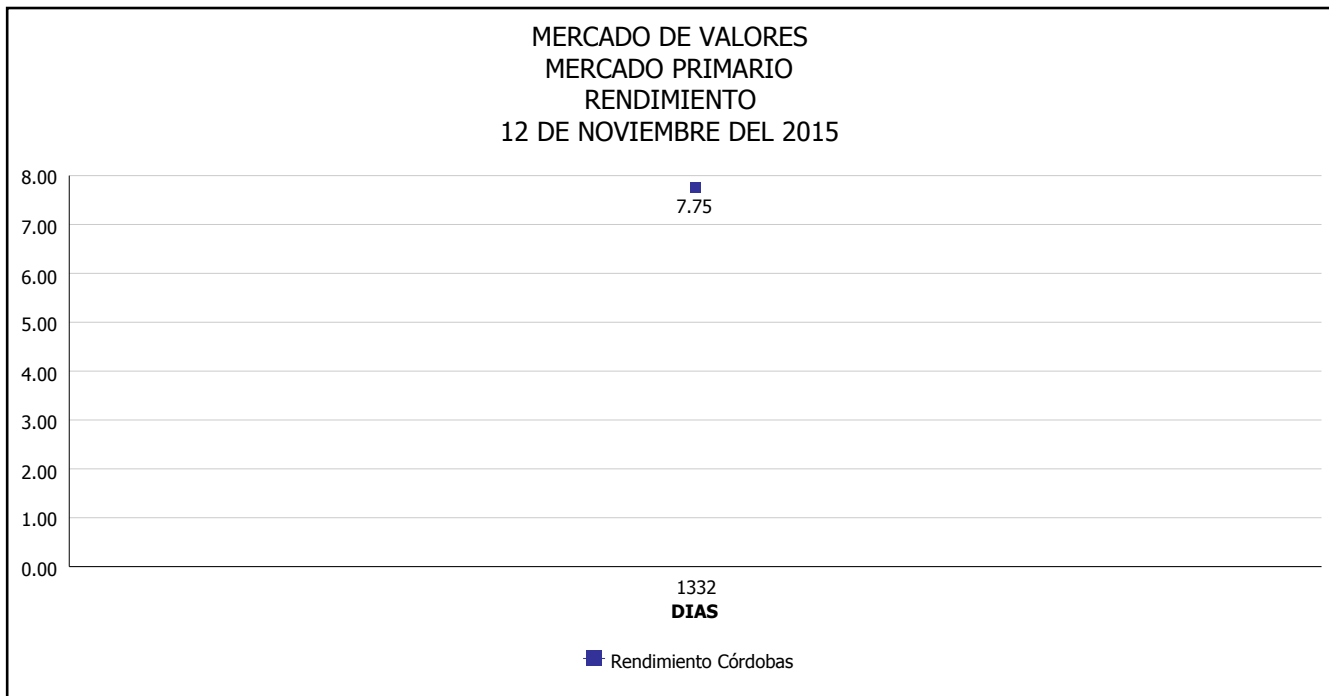
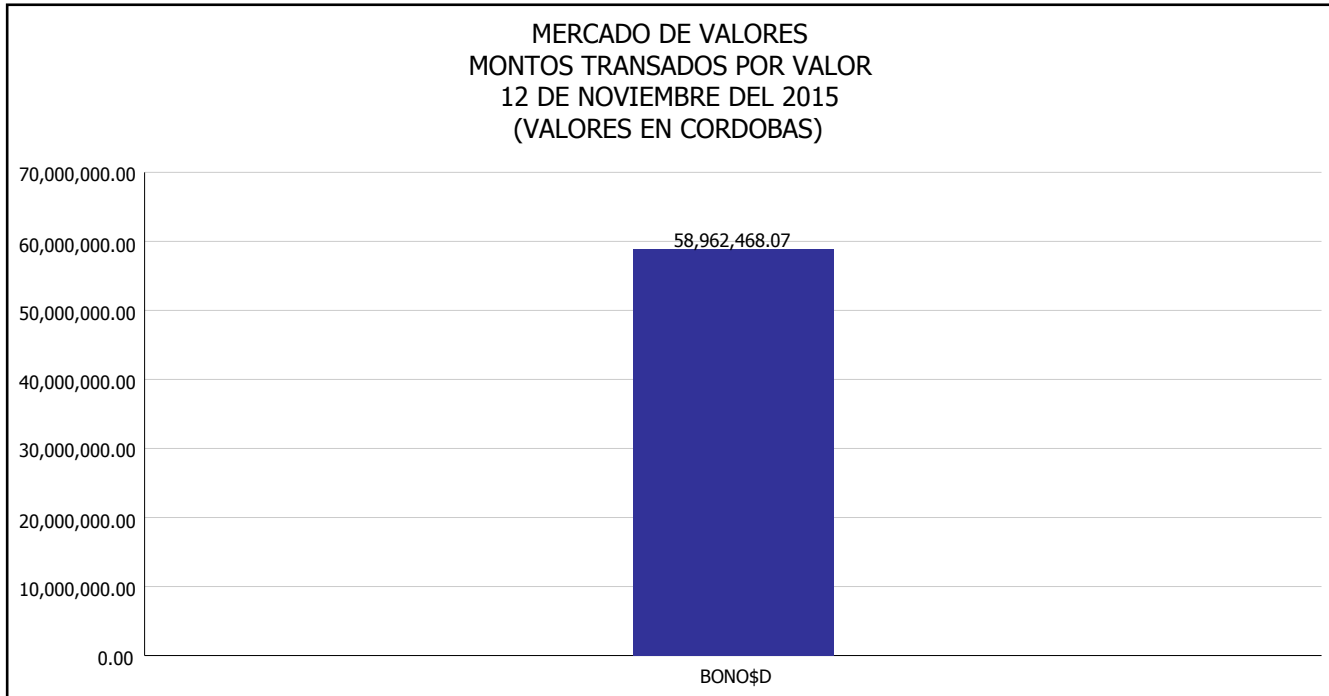
Del 2 al 12 de Noviembre del 2015, en el mercado de valores se han transado C\$ 1,712,195,120.00





INTENDENCIA DE VALORES INFORME DIARIO MERCADO DE VALORES DE NICARAGUA

Superintendencia de Bancos y de Otras
Instituciones Financieras de Nicaragua

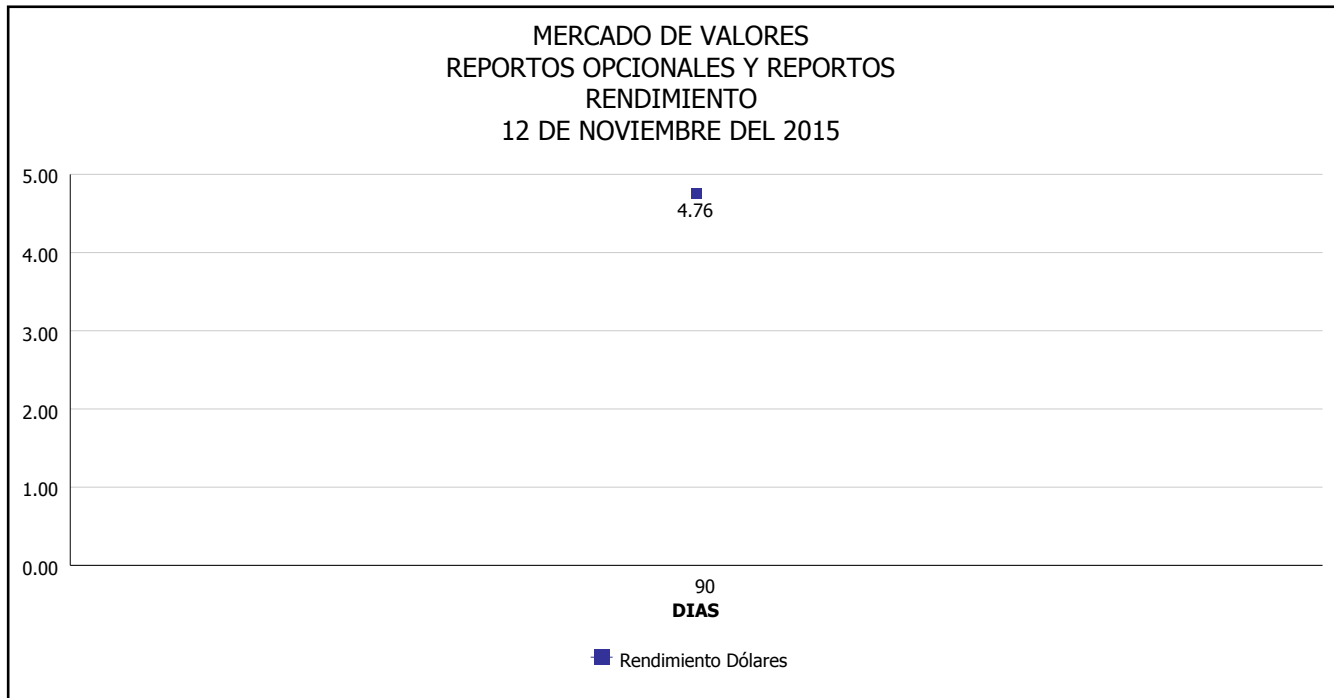


*Para los BPI se presentan años al vencimiento



INTENDENCIA DE VALORES INFORME DIARIO MERCADO DE VALORES DE NICARAGUA

Superintendencia de Bancos y de Otras
Instituciones Financieras de Nicaragua



Fuente: Bolsa de Valores de Nicaragua



Superintendencia de Bancos y de Otras
Instituciones Financieras de Nicaragua

**INTENDENCIA DE VALORES
INFORME DIARIO
MERCADO DE VALORES DE NICARAGUA**

HECHOS RELEVANTES EN MERCADOS INTERNACIONALES

Nueva York, 12 nov (EFE).- Wall Street terminó hoy con fuertes pérdidas y el Dow Jones de Industriales, su principal indicador, cayó 1.44% (-254.15 puntos) hasta 17,448.07 unidades, mientras que el selectivo S&P 500 cedió 1.40% y se situó en 2,045.97 enteros. Por su parte, el índice compuesto del Nasdaq retrocedió 1.22% y se ubicó en 5,005.08 unidades.

La jornada estuvo marcada por un descenso de los precios del crudo, de un 2.75% en el caso del petróleo de Texas (WTI), hasta los 41.75 dólares el barril.

El presidente de la Reserva Federal de Nueva York, William Dudley, dijo que la Fed considera que está cerca de alcanzarse un equilibrio entre actuaciones demasiado rápidas y demasiado lentas. Estas declaraciones fueron interpretadas por los analistas como una señal de que podría haber pronto un aumento en las tasas de interés, próximas al 0% desde hace siete años.

Todos los sectores principales terminaron en rojo, liderados por el de materiales básicos, que perdió 2.20%, seguido por el energético (-1.96%) y del sector de salud (-1.77%).

De los treinta títulos del Dow Jones, sólo dos terminaron en verde: el grupo United Technologies, que subió 1.00%, y la firma tecnológica Cisco, que avanzó 0.07% al cierre del mercado, poco antes de que diera a conocer sus resultados trimestrales.

Los descensos dentro de ese grupo quedaron liderados por el grupo de equipos industriales Caterpillar, que cayó 4.52%, seguido de las dos petroleras del Dow Jones, ExxonMobil (-2.73%) y Chevron (-2.53%). Detrás de las petroleras siguieron en el equipo de pérdidas los dos grupos financieros más importantes, Goldman Sachs (-2.33%) y JP Morgan Chase (-1.99%).

En otros mercados, el oro bajó hasta los 1,082.7 dólares la onza, la rentabilidad de la deuda pública a diez años subió hasta el 2.3186% y el dólar bajó ante el euro, cambiándose a 1.0805 dólares.

PRINCIPALES ÍNDICES BURSÁTILES EE-UU				
	CIERRE DEL DIA		VARIACIONES	
ÍNDICES	11/11/2015	12/11/2015	ABSOLUTA	RELATIVA
Dow Jones	17,702.22	17,448.07	-254.15	-1.44%
Nasdaq	5,067.02	5,005.08	-61.94	-1.22%
S&P	2,075.00	2,045.97	-29.03	-1.40%